




Uwe Schneider
Kastanienweg 7
88512 Mengen-Rulfingen
info@tophalter.de
Tel.: 0 75 76 / 929 695 7
Fax: 0 75 76 / 929 695 6

Montageanleitung für Hardtop der Baureihe R129 / W113 (Pagode)




1. Halterung an gewünschte Position halten und anzeichnen



2. Löcher bohren (\varnothing 10mm) und aussaugen




3. Dübel einschlagen (im Zubehör enthalten)



4. Halterung mit Schrauben und Unterlegscheiben befestigen (im Zubehör enthalten)



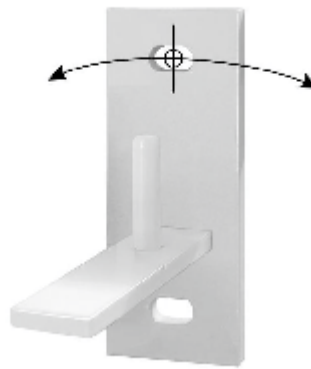
5. Ausrichten



6. Abstand der Arretierungsbolzen messen



7. gemessenes Maß auf 2 Halterungen übertragen



8. Halterungen befestigen und Abstand prüfen, ggf. mit Hilfe der Langlöcher korrigieren.



9. Hardtop einhängen - fertig!